

ST

WAT

Das Gute im Alltag sieht man nicht immer gleich

- Türanschlagschiene **ST I** für Stahlzargen sowie
- Türanschlagschiene **ST I/WAT I** für Stahlzargen bei Wohnungsabschlusstüren

Praktikable Lösung bei Türen mit Stahlzargen:

Montagefertige Lieferung

Maximale Benutzerfreundlichkeit ohne Verschleiß oder Mechanik

Nachhaltige Komplettlösung für lange Dichtigkeit

Stand Januar 2018 · technische Änderungen vorbehalten

Für Stahlzargen

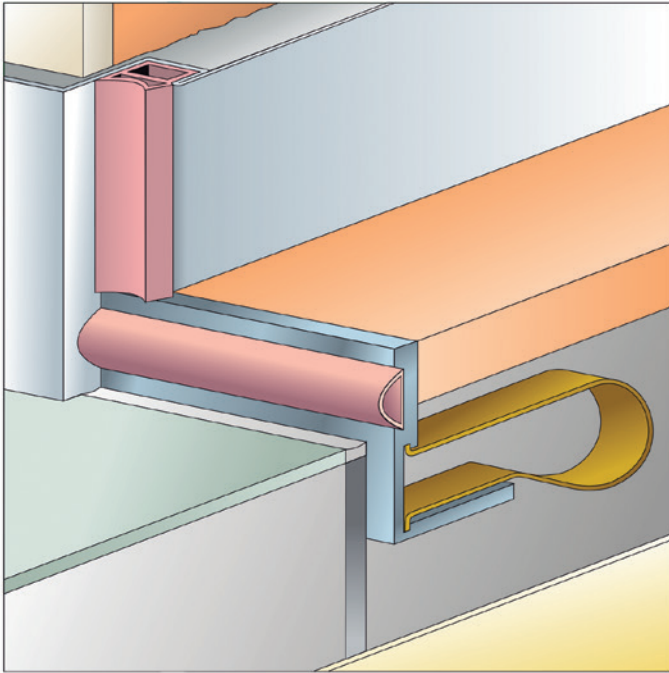
Aluminium Winkelprofil 4/38/25 mm sowie 4/50/25 mm

Längen: RBM 635/760/885/1010/1135/1260/1385/1510/
1635/1760/1885/2010 mm sowie Sonderlängen

passend geschnitten mit Ausklinkung
für alle Norm-Stahlzargen mit verschiebbaren
Klemmfedern, höhenverstellbar.

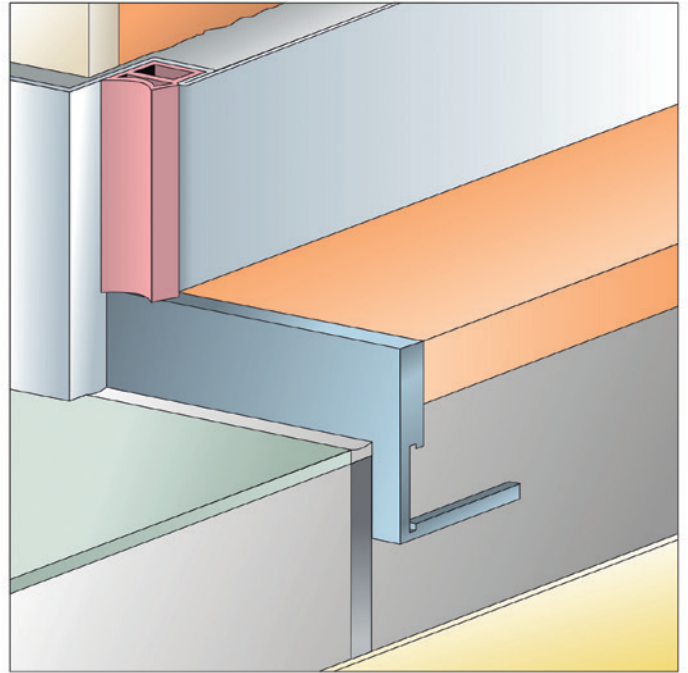
✓ Einfache, schnelle Befestigung
durch Eindrücken
über die Zargennutkanten.

Typ ST I R_w 40 dB



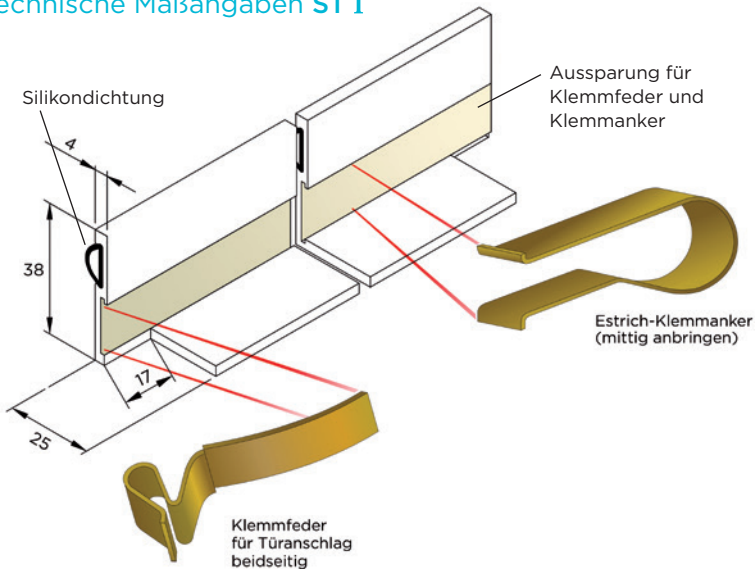
Typ ST I
Türanschlagschiene **mit** eingezogener weicher
Silikondichtung. Dichtungsprofil kann bei
Beschädigung in eingebautem Zustand
ausgewechselt werden.
Lieferung mit einem Estrichklemmanker mittig
und einem Paar Klemmfedern.

Typ ST II



Typ ST II
Türanschlagschiene **ohne** Dichtung.

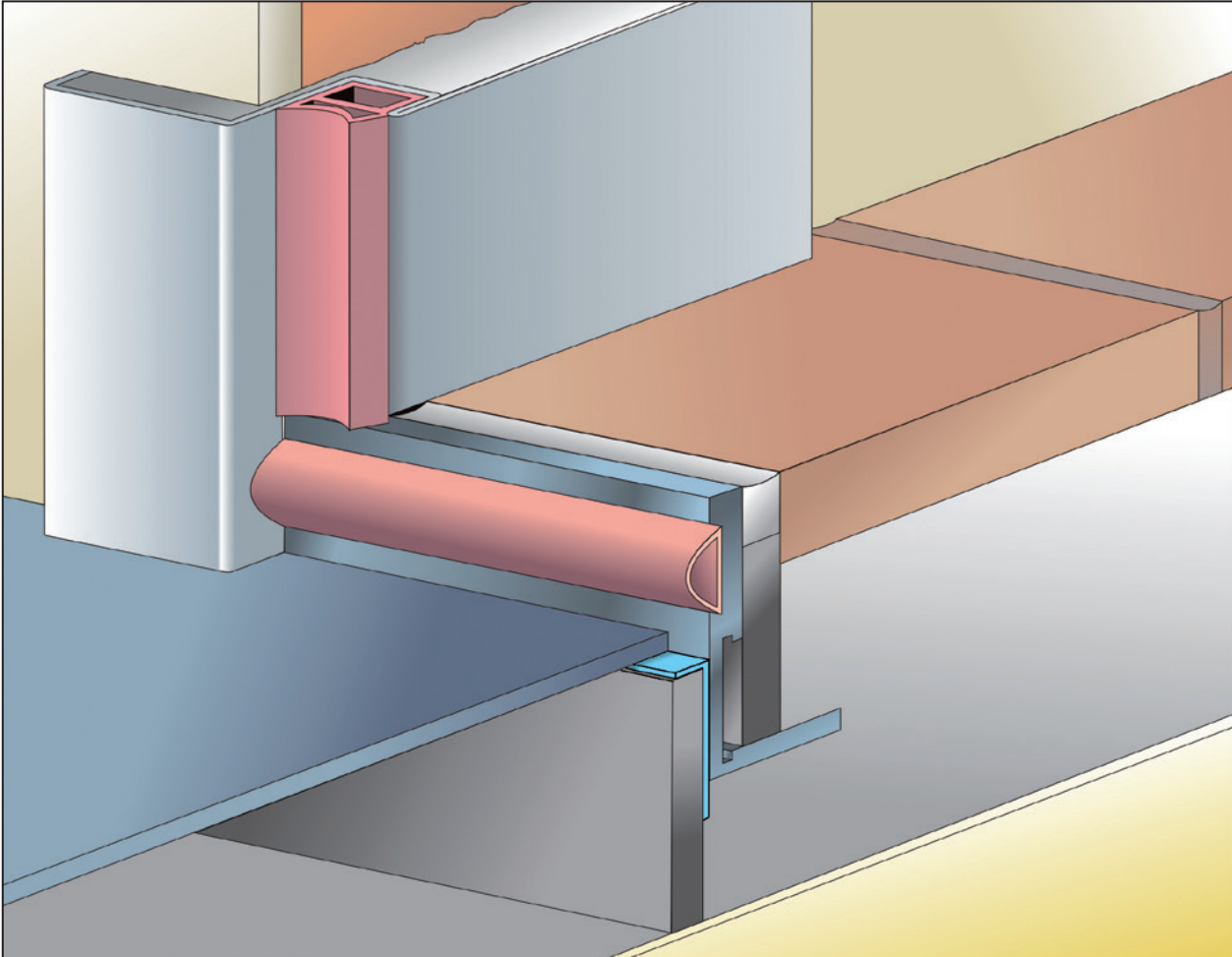
Technische Maßangaben ST I



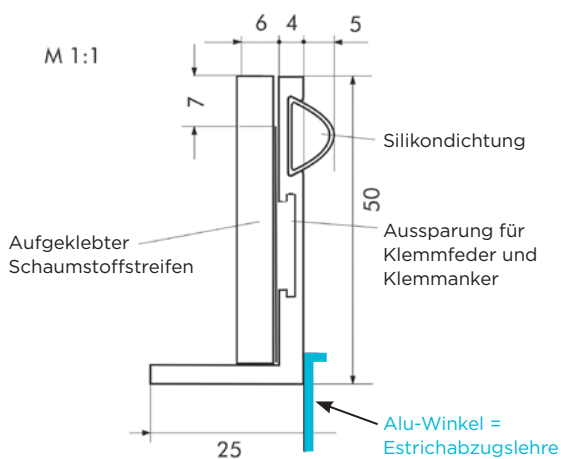
Aluminium Winkelprofil 4/50/25 mm

Längen: RBM 885/1010/1135 mm sowie Sonderlängen

Typ ST I/WAT I



Technische Maßangaben ST I/WAT I



Typ ST I/WAT I

- ✓ passend geschnitten für alle Norm-Stahltürzargen
- ✓ mit verschiebbaren Klemmfedern, höhenverstellbar
- ✓ einfache, schnelle Befestigung durch Eindrücken über die Zargenkanten
- ✓ optimale Trittschalldämmung durch PE-Schaumstoffstreifen beidseitig
- ✓ Anschlagseite mit Alu-Winkel als Estrichabzugslehre selbstklebend

Mit eingezogener weicher Silikondichtung R_w 40 dB. Dichtungsprofil kann bei Beschädigung ausgewechselt werden.



VORSCHLAG FÜR AUSSCHREIBUNGSTEXT

AUSSCHREIBUNGSTEXT FÜR TYP ST I

LV. Türen/Zargen

ALUMAT-Türanschlagschienen Typ ST I R_w 40 dB mit Silikondichtung, Klemmfedern und Estrichklemmanker für Stahltürzargen, Schienenabmessung 4/38/25 mm, aus Aluminium liefern und dem Estrichleger (Bodenleger) zum Einbau im Estrich übergeben.
(Auf Trittschalldämmung und Estrichtrennung ist hinzuweisen.)

Länge/RBM _____ Stück _____

AUSSCHREIBUNGSTEXT FÜR TYP ST I/WAT I

LV. Türen/Zargen

ALUMAT-Türanschlagschienen Typ ST I/WAT I R_w 40 dB mit Silikondichtung für Stahltürzargen, Schienenabmessung 4/50/25 mm, aus Aluminium mit Schaumstoffstreifen und Alu-Winkel als Estrichabzugslehre liefern und dem Estrichleger (Bodenleger) übergeben.
(Auf Trittschalldämmung und Estrichtrennung ist hinzuweisen.)

Länge/RBM _____ Stück _____

LV. Estricharbeiten (Naturstein- oder Fliesenarbeiten)

Typ ST I/WAT I wie vorstehend liefern (bauseits geliefert) und mittels Klemmfedern an der **Stahltürzarge** höhengerecht befestigen. Schaumstoffstreifen mit Alu-Winkel als Estrichabzugslehre auf Estrichhöhe ankleben. (Trittschalldämmung und Estrichtrennung ist vorzusehen.)

Länge/RBM _____ Stück _____

DD_12.2017

