



## ALLDICHT Universal-Bodenschwelle BM 30: Schützt Ihr Heim vor Energie- und Wärmeverlust

Stoppt Zugluft, Kälte, Regen, Ungeziefer, Staub etc.

Belässt Wärme innerhalb des Wohnraums, spart Energiekosten.

**BM 30**

Variabel und universell einsetzbar. Unübertroffen dauerhafte Dichtwirkung durch hochelastische Silikon-Schlauchdichtung.

Material: Aluminium

Abmessung: B 55 x H 8 mm

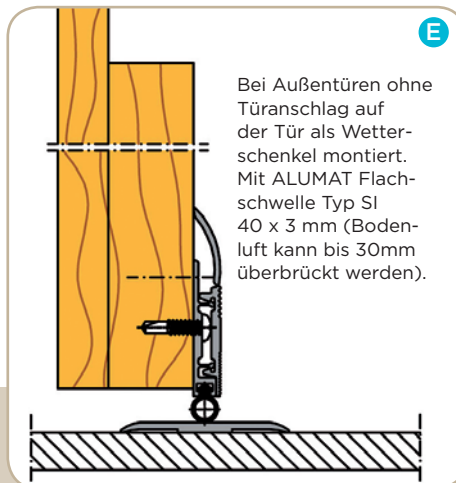
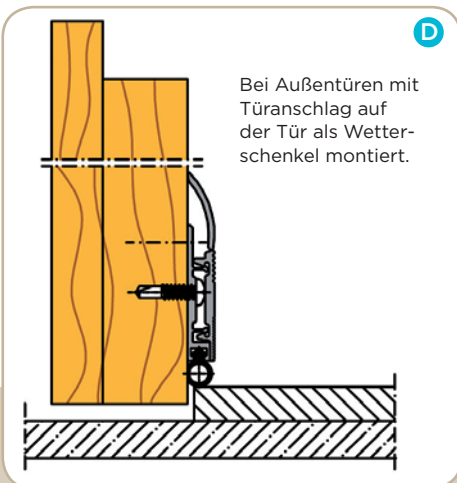
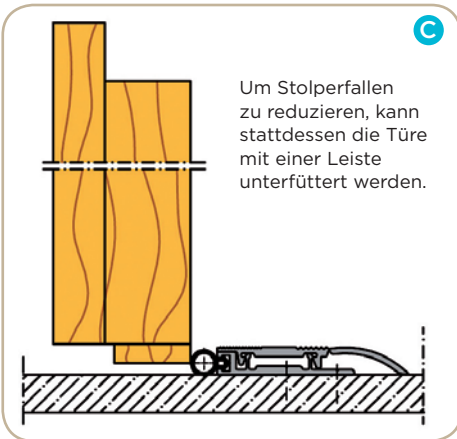
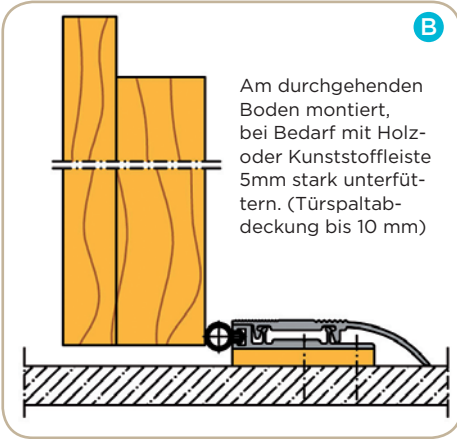
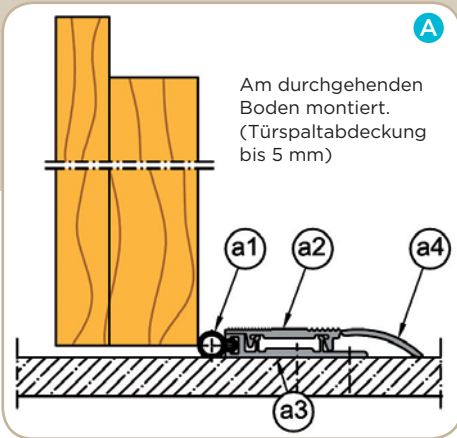
Längen: bis 6.000 mm (jede Fixlänge möglich)

Dichtung: Silikon

Eloxalfarben: Silber, Gold, Bronze


**Auch als Wetterschenkel an Außentüren geeignet**

- Widerstandsfähig gegen extreme Temperaturen
- Hohe Witterungs-, Ozon- und UV-Beständigkeit
- Schnelle Montage durch Alu-Klips-Profilabdeckung



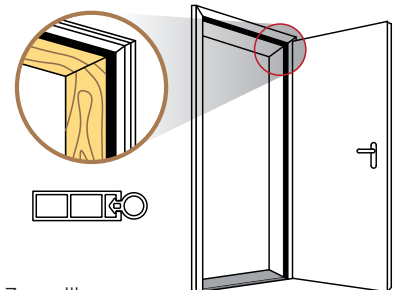
**Montageanleitung:**

1. Boden im Verklebungsbereich sorgfältig mit Reinigungsbenzin oder Spiritus säubern.
2. Oberteil (a2) und Unterteil (a3) der Türdichtung auf Durchgangsmaß ablängen. Passgenauigkeit prüfen. Silikondichtung (a1) einpassen.
3. Schutzfolie vom Unterteil (a3) abziehen und dieses mit leichtem Druck gegen die geschlossene Türe am Boden ankleben.



4. Das Abdeckprofil (a2) einklopfen und das hochstehende Ende (a4) unter Zuhilfenahme eines, mit einem Tuch umwickelten, harten Gegenstandes mit dem Hammer gleichmäßig einpassen.
5. Bei stark unebenen oder nicht klebbaren Bodenbelägen, muss das Unterteil (a3) am Boden mittels Dübel befestigt werden. Hierzu sind Verschraubungslöcher in das Unterteil (a3) zu bohren.

**Schluss mit Zugluft und klappernden Türen**



Zur vollkommenen **Ringsumabdichtung der Türrahmen** empfehlen wir in Verbindung mit der Bodenschwelle Typ BM 30 die selbstklebenden, dreiseitig umlaufenden ALUMAT Kunststoff-Dichtleisten **Typ ARD** mit Silikon-Dichtung (Maß 8 x 28 mm).  
**Farben:** weiß, beige, braun.