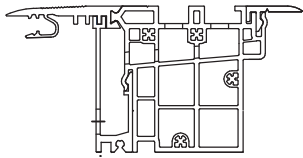
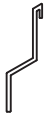









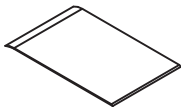
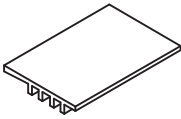




	Art. Nr.	ALUMAT Magnetdoppeldichtung mit systemabhängigem Zubehör	Oberfläche Farbe	Länge mm	Menge/ Stück	
MFAT 10 PH	6250	 <p>Mit Folienschutzabdeckung und Wasserkammer 76/82/88</p>	EV1 eloxiert			
MFAT 10/a PH	6251					
MFAT 10/2 PH	6252					
MFAT 10/2a PH	6253					
	5979	Profilabdeckung für Alu-Wetterschenkel 	EV1 silberfarbig			
	6058		bronze C33			
	6059		weiß RAL 9016			
	6060		blank			
	6162		anthrazit RAL 7016			
	6052	Alu Wetterschenkel Grundprofil vorgebohrt mit Gewinde 	blank			
	6105	Profilabdeckung für Alu-Wetterschenkel kurz 	EV1 silberfarbig			
	6106		bronze C33			
	6107		weiß RAL 9016			
	6108		blank			
	6164		anthrazit RAL 7016			
	5903	Alu Wetterschenkel Grundprofil kurz vorgebohrt mit Gewinde 	blank			
	5911	Silikon-Schleifdichtung für Wetterschenkel mit Alu-Trägerprofil 	grau			
	6298	Kunststoff-Magnetträgerprofil 	hellgrau			
	5899	Magnet-Dichtprofile mit Dämmung (3x17mm) 	braun			
	5870	Untermagnete (9x15mm) 	braun			
	5983	TPE-Dichtung damit wird die umlaufende Dichtungsebene, wie beim Türanschlag wieder hergestellt. 	graphitgrau			
	6041	Lastabtragende Wärmedämmung für Schwellenunterbau. Standard 100mm (Zusatzprofile für höheren Bodenaufbau gegen Aufpreis möglich; Bausatz 30, 40 und 100mm) 	30mm			
	6042		natur	40mm		
	6180		100mm			
	6217	PVC-Profilabdeckungen gegen Bauverschmutzung 	weiß			
	6230	Kunststoffprofil für festverglaste Seitenteile, 130mm breit 	hellgrau			
	5875	Halteplatte 	grau			
	6053	profilierte Halteplatte 	grau			
	6054	Zubehör: Beutel① Zubehör für Alu-Bodenprofil (Wasserablaufstutzen gerade / gebogen)				
	6055	Beutel② Zubehör für Wetterschenkel und für Kunststoff-Halteplatte				
	6056	Beutel③ Zubehör für Stulptüren				