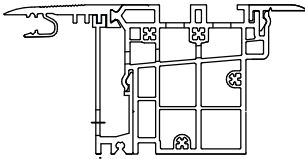
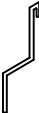




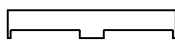
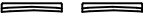
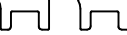

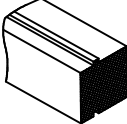
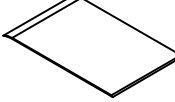
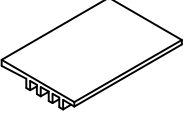




	Art. Nr.	ALUMAT Magnetdoppeldichtung mit systemabhängigem Zubehör	Oberfläche Farbe	Länge mm	Menge/ Stück
MFAT 10 PH	6250	 Mit Folienschutzabdeckung und Wasserkammer	EV1 eloxiert		
MFAT 10/a PH	6251				
MFAT 10/2 PH	6252				
MFAT 10/2a PH	6253				
	5979	Profilabdeckung für Alu-Wetterschenkel 	EV1 silberfarbig		
	6058		bronze C33		
	6059		weiß RAL 9016		
	6060		blank		
	6162		anthrazit RAL 7016		
	6052	Alu Wetterschenkel Grundprofil vorgebohrt mit Gewinde 	blank		
	6105	Profilabdeckung für Alu-Wetterschenkel kurz 	EV1 silberfarbig		
	6106		bronze C33		
	6107		weiß RAL 9016		
	6108		blank		
	6164		anthrazit RAL 7016		
	5903	Alu Wetterschenkel Grundprofil kurz vorgebohrt mit Gewinde 	blank		
	5911	Silikon-Schleifdichtung für Wetterschenkel mit Alu-Trägerprofil 	grau		
	6062	Kunststoff-Magnetträgerprofil 	weiß		
	5947		braun		
	5899	Magnet-Dichtprofile mit Dämmung (3x17mm) 	braun		
	5870	Untermagnete (9x15mm) 	braun		
	5983	TPE-Dichtung damit wird die umlaufende Dichtungsebene, wie beim Türanschlag wieder hergestellt. 	graphitgrau		
	6248	Lastabtragende Wärmedämmung für Schwellenunterbau. Standard 100mm (Zusatzprofile für höheren Bodenaufbau gegen Aufpreis möglich; Bausatz 30, 40 und 100mm) 	natur		
	6217	PVC-Profilabdeckungen gegen Bauverschmutzung 	weiß		
	6230	Kunststoffprofil für festverglaste Seitenteile, 130mm breit 	hellgrau		
	5875	Halteplatte 	grau		
	6053	profilierte Halteplatte 	grau		
	6054	<b>Zubehör:</b> Beutel① Zubehör für Alu-Bodenprofil			
	6055	Beutel② Zubehör für Wetterschenkel und für Kunststoff-Halteplatte			
	6056	Beutel③ Zubehör für Stulptüren			