


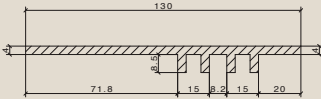
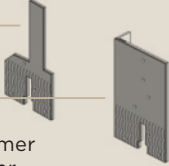




Für Kunststoff u. Aluminium Haus,- Terrassen,- und Balkontüren im Neubau

Artikel-Nr.	ALUMAT Magnetdoppeldichtung mit systemabhängigem Zubehör	Oberfläche Farbe	Länge mm	Bestellmenge
MFAT 10 PH 6250	-76B -82B -88B Bodenprofil mit Folien- schutzabdeckung und Wasserkammer 76/82/88. 71 mm Bodeneinstand nach innen öffnend.	EV1 eloxiert		
MFAT 10/a PH 6251	-76B 71 mm Bodeneinstand nach außen öffnend.			
MFAT 10/2 PH 6252	-76B -82B -88B Bodenprofil mit Folien- schutzabdeckung und Wasserkammer 76/82/88. 50 mm Bodeneinstand nach innen öffnend.			
MFAT 10/2a PH 6253	-76B 50 mm Bodeneinstand nach außen öffnend.			
5979	Profilabdeckung für Alu-Wetterschenkel hoch	EV1 silberfarbig		
6058		Bronze C33		
6059		Weiß RAL 9016		
6162		Anthrazit RAL 7016		
6060		Blank		
6052	Alu Wetterschenkel Grundprofil hoch, vorgebohrt mit Gewinde	Blank		
6105	Profilabdeckung für Alu-Wetterschenkel niedrig	EV1 silberfarbig		
6106		Bronze C33		
6107		Weiß RAL 9016		
6164		Anthrazit RAL 7016		
6108		Blank		
5903	Alu Wetterschenkel Grundprofil niedrig, vorgebohrt mit Gewinde	Blank		
5911	Silikon-Schleifdichtung für Wetterschenkel mit Alu-Trägerprofil	Grau		
6298	Kunststoff- Magnetträgerprofil (7 x 43 mm)	Hellgrau		
5899	Obermagnet (3 x 17 mm)	Braun		
5870	Untermagnet zweifüßig (9 x 15 mm)	Braun		
6141	Untermagnet dreifüßig (9 x 15 mm) > höherer Schallschutz	Braun		

Für Holz (Holz-Alu) Haus,- Terrassen,- und Balkontüren im Neubau

Artikel-Nr.	ALUMAT Magnetdoppeldichtung mit systemabhängigem Zubehör		Oberfläche Farbe	Länge mm	Bestellmenge
5983	TPE-Dichtung: damit wird die umlaufende Dichtungsebene, wie beim Türanschlag, wieder hergestellt.		Graphitgrau		
6041 -76 -82 -88	Lastabtragende Wärmedämmung für Schwellenunterbau. Breite jeweils passend für Wasserkammer 76/82/88		Blau / 30 mm Höhe		
6042 -76 -82 -88			Blau / 40 mm Höhe		
6179 -76 -82 -88			Blau / 50 mm Höhe		
6217	PVC-Profil-abdeckungen gegen Bauverschmutzung		Weiß		
6230	Kunststoffprofil für festverglaste Seitenteile, 130 mm breit		Hellgrau		
5997	CNC Blendrahmenadapter gem. Kundenzeichnung (max. Länge je Adapter 200 mm).				
6053-50 6053-71	Profilierte Halteplatte (Paar)		Grau		
5875-50 5875-71	Rechteckige Halteplatte (Paar)				
-76 -82 -88	Breite passend für Wasserkammer 76/82/88 (entsprechende Endnr. beachten) inkl. 12 Befestigungsschrauben 4,1/55 mm Für 50 bzw. 71 mm Bodeneinstand				
5921-1	Wasserablaufstutzen gerade , inkl. 2 Bohrschrauben 4,2/19 mm		Weiß		
5921-2	Wasserablaufstutzen gebogen , inkl. 2 Bohrschrauben 4,2/19 mm				
6055-HG 6055-HW 6055-HB 6055-HA 6055-HS	Zubehörbeutel Nr. 2 für hohen Wetterschenkel 2 Kunststoff-Abdeckkappen für Wetterschenkel 2 Linsenfräskopfschrauben 3/25 mm 3 Befestigungsschrauben 4,1/13 mm 3 Madenschrauben 5/6 mm (für verstellbare Silikon-Schleifdichtung)		Hellgrau, weiß, braun, anthrazit oder schwarz		

Für Holz (Holz-Alu) Haus,- Terrassen,- und Balkontüren im Neubau

Artikel-Nr.	ALUMAT Magnetdoppeldichtung mit systemabhängigem Zubehör	Oberfläche Farbe	Länge mm	Bestellmenge
6055-NG 6055-NW 6055-NB 6055-NA 6055-NS	<p>Zubehörbeutel Nr. 2 für niedrigen Wetterschenkel</p> <p>2 Kunststoff-Abdeckkappen für Wetterschenkel</p> <p>2 Linsenfräskopfschrauben 3/25 mm</p> <p>3 Befestigungsschrauben 4,1/13 mm</p> <p>3 Madenschrauben 5/6 mm (für verstellbare Silikon-Schleifdichtung)</p>	Hellgrau, weiß, braun, anthrazit oder schwarz		
6056-8 6056-9 6056-10 6056-10,5 6056-OD	<p>Zubehörbeutel Nr. 3 für Stulptüren</p> <p>PVC-Treibriegeleinsatz, Standard Ø 10 mm für RC2 (alternativ Ø 8 + 9 mm, eckig 10,5 x 10,5 mm oder Vollmaterial ohne Durchbruch)</p> <p>2 Befestigungsschrauben 4,1/13 mm</p> <p>1 Dichtkissen für Mittelstoß</p> <p>1 Stulpanschlag + 2 Schrauben 4,1/55 mm</p>	Braun		

Technische Änderungen vorbehalten.

