

Bye-bye  
Zugluft und  
Wärmeverlust

## Das Upgrade für jede Tür: Kunststoff-Deckleiste Typ ARD

aus HART-PVC mit eingezogener Silikondichtung

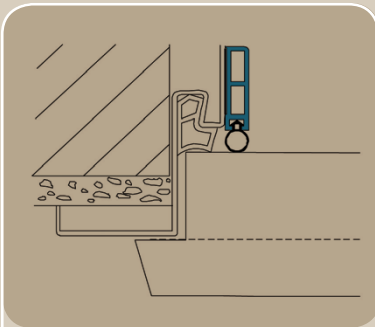
# ARD

Ideale, dreiseitige Abdichtung von Türen im Alt- und Neubau.

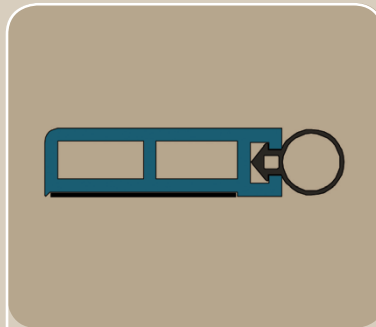
Anbringung mittels dauerhaft haltbaren Doppelklebebands an der Türzarge.

Abmessungen: 28 x 8 mm, 2.100 mm lang

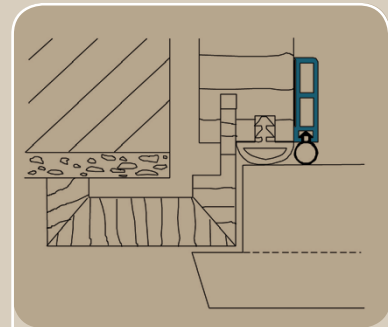
Standardfarben: weiß, braun, beige



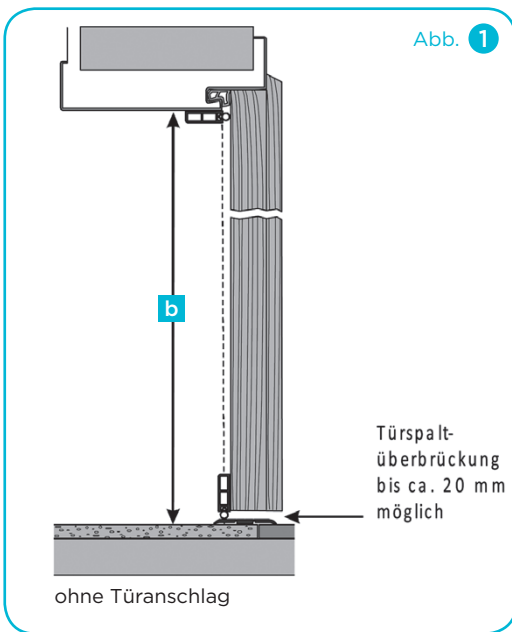
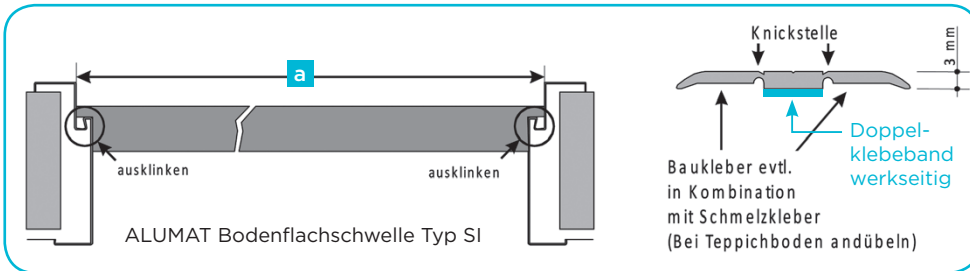
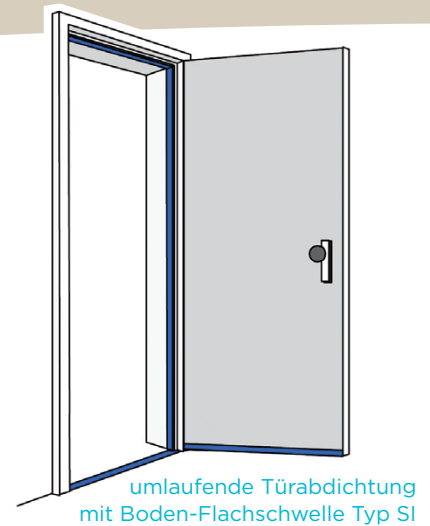
Stahlzarge



Maßstab 1:1

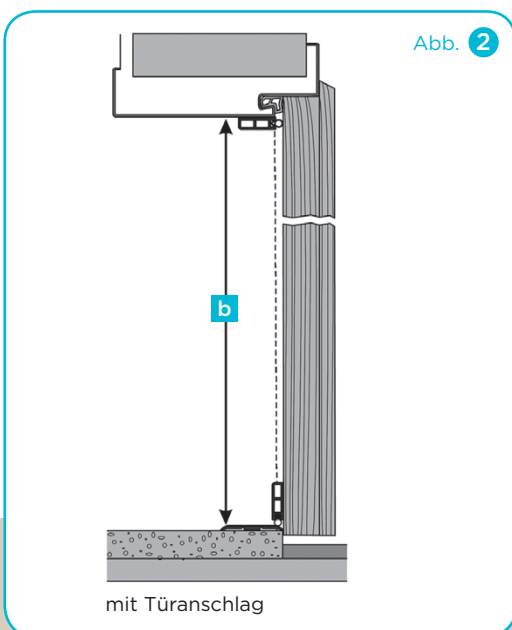


Holzzarge



### Montageanleitung:

1. Falls vorhanden, alte Abdeckschiene über Stoßstelle des Bodenbelages entfernen.
2. ALUMAT Boden-Flachschwelle Typ SI auf Zargenfalzmaß **a** abschneiden und seitlich ausklinken. Bei Türen mit Anschlag entfällt das Ausklinken.
3. ALUMAT Boden-Flachschwelle auf sauberen, glatten Untergrund so montieren, dass evtl. vorhandene Stoßkante des Bodenbelages abgedeckt ist.
4. Seitliche PVC-Leisten Typ ARD auf Türstockhöhe **b** minus 3 mm für Flachschwelle abschneiden und bei geschlossener Tür so ankleben, dass die Silikondichtung unter leichtem Druck am Türblatt anliegt. (Keine Gehrungsschnitte erforderlich)
5. Obere PVC-Leiste stumpf einpassen und ebenfalls ankleben.



### Beachten Sie bitte den Montagehinweis zur problemlosen Anbringung der ALUMAT Kunststoff-Deckleiste Typ ARD:

1. Aus den anfallenden Rest-Abschnitten ca. 2 cm lange Stücke schneiden.
2. Die Türe schließen und die senkrechten Deckleisten so einklemmen (noch nicht kleben), dass die Silikondichtung mit leichtem Druck auf die geschlossene Tür einwirkt.
3. Die ca. 2 cm langen Deckleisten-Abschnitte an der Zarge ankleben. (Im Normalfall sind auf jeder Zargenseite 3-4 Stück ausreichend.)
4. Dann die Türe öffnen und die Deckleisten entfernen. Die Schutzfolie vom Klebeband lösen und die Zargenleisten entlang der Einbauschablone an den aufrechten Zargenlaibungen festkleben.
5. Die Deckleisten-Abschnitte (Einbauschablonen) entfernen.

Montage der Deckleiste ARD als Wetterschenkel mit Boden-Flachschwelle Typ SI aus Aluminium siehe Abb. 1 und 2.

SI Eloxalfarben: silber, gold, bronze | Maße: 40 x 3 mm auf Fixlänge geschnitten